


PREZENTACJA RAPORTU O STANIE GMINY DĄBROWA GÓRNICZA ZA 2025 ROK

13 MAJA 2026



MIASTO W LICZBACH

Powierzchnia:


188,73 km²

Liczba zameldowanych osób na koniec 2025 roku:

104 989 osób

Liczba zameldowanych osób na koniec 2018 roku:

116 698 osób



LICZBA URODZEŃ I ZGONÓW

PORÓWNANIE LAT 2018 I 2025

W 2018 ROKU

954

DZIECI URODZONE
W 2018 ROKU
I ZAMELDOWANE W DG

485

DZIECI URODZONE
W ZCO

233

DZIECI URODZONE W ZCO
I ZAMELDOWANE W DG

1470

LICZBA ZGONÓW

W 2025 ROKU

444

DZIECI URODZONE
W 2025 ROKU
I ZAMELDOWANE W DG

341

DZIECI URODZONE
W ZCO

122


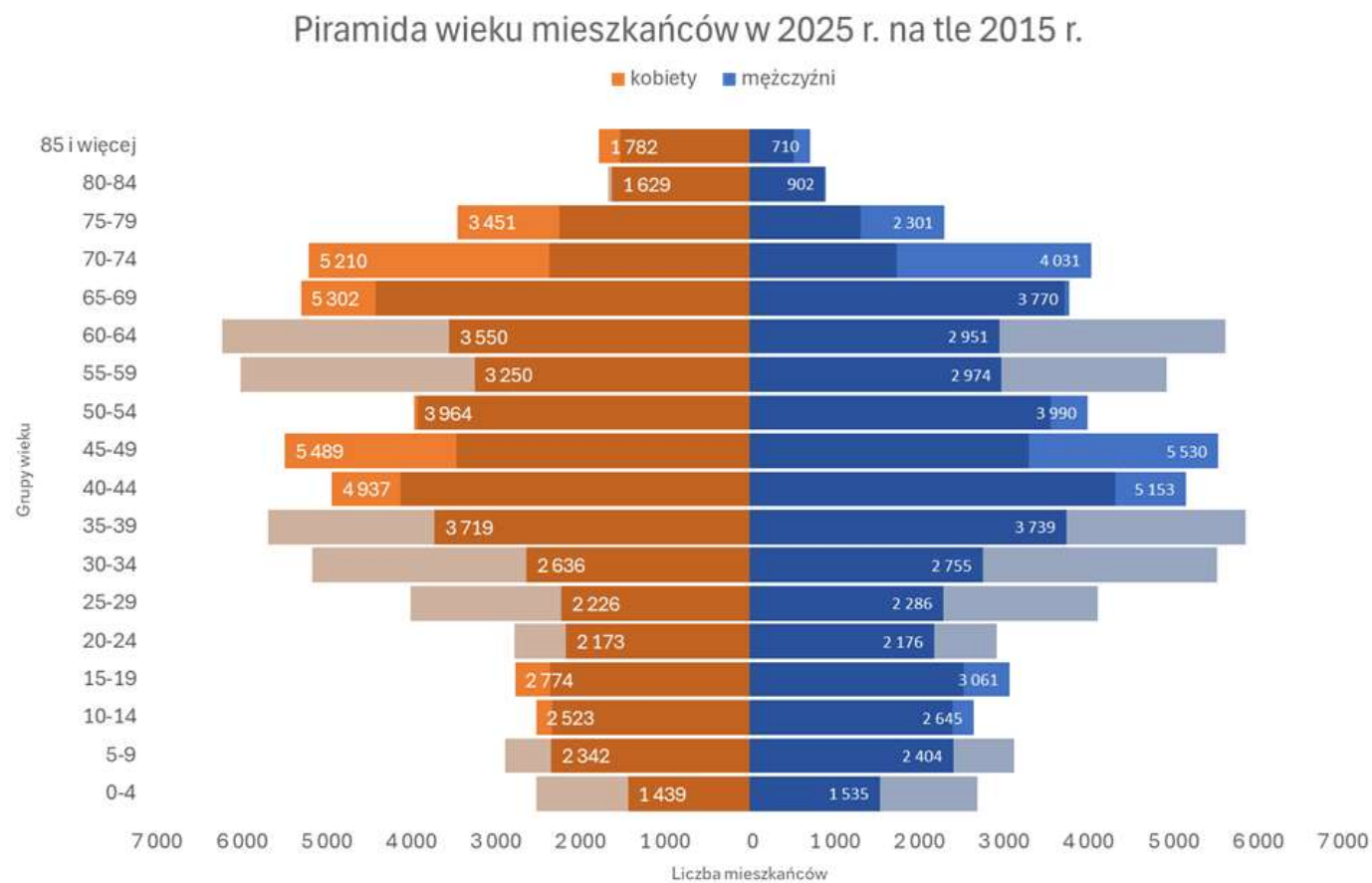
DZIECI URODZONE W ZCO
I ZAMELDOWANE W DG

1570

LICZBA ZGONÓW

MIASTO W LICZBACH

Jak kształtuje się wiek Dąbrowianek i Dąbrowian?



FINANSE MIASTA

Dochody w 2025 roku:

1 314 473 336,71 zł

Dochody w 2018 roku:


787 780 599,65 zł

Wydatki w 2025 roku:

1 257 669 871,83 zł

Wydatki w 2018 roku:

779 124 856,25 zł



WYDATKI W 2025 ROKU

OŚWIATA I WYCHOWANIE

424,4 MLN ZŁ



33,75%
WYDATKÓW MIASTA

W 2018 ROKU BYŁA TO KWOTA 248,8 MLN ZŁ
STANOWIĄCA 31,93% WYDATKÓW MIASTA

LICZBA NOWYCH UCZNIÓW I MATURZYSTÓW

PORÓWNANIE LAT 2018 I 2025

W ROKU 2018

937

LICZBA UCZNIÓW ROZPOCZYNAJĄCYCH
NAUKĘ W 2018 ROKU

798

LICZBA MATURZYSTÓW ZDAJĄCYCH
MATURĘ W 2018 ROKU

W ROKU 2025

860

LICZBA UCZNIÓW ROZPOCZYNAJĄCYCH
NAUKĘ W 2025 ROKU

911

LICZBA MATURZYSTÓW ZDAJĄCYCH
MATURĘ W 2025 ROKU

STRUKTURA OŚWIATY

17 przedszkoli (w tym 2 z oddziałami integracyjnymi)

17 szkół podstawowych (w tym 4 z oddziałami przedszkolnymi, 2 z oddziałami integracyjnymi i 1 z oddziałami sportowymi)


8 zespołów szkolno-przedszkolnych

8 szkół ponadpodstawowych

1 specjalny ośrodek szkolno-wychowawczy

1 Młodzieżowy Ośrodek Pracy Twórczej

1 Poradnia Psychologiczno-Pedagogiczna



ZDAWALNOŚĆ EGZAMINÓW MATURALNYCH

NA TLE WOJEWÓDZTWA I KRAJU

W ROKU 2018

93,36%

DĄBROWA
GÓRNICZA

86%

WOJEWÓDZTWO
ŚLĄSKIE

79,7%

KRAJ

W ROKU 2025

81,85%

DĄBROWA
GÓRNICZA

72%

WOJEWÓDZTWO
ŚLĄSKIE

80%

KRAJ



LICZBA STUDENTÓW

W MIEŚCIE

12 209 STUDENTÓW

W ROKU AKADEMICKIM 2018/2019

21 754 STUDENTÓW

W ROKU AKADEMICKIM 2025/2026

W tym 19,6% to studenci i doktoranci z innych krajów.


INWESTYCJE OŚWIATOWE

TRWAJĄCE I ROZPOCZĘTE W 2025 ROKU

TERMOMODERNIZACJA SZKOŁY PODSTAWOWEJ NR 7 (Centrum, ul. Królowej Jadwigi)

Wartość inwestycji: 18 192 827,92 zł

Termin zakończenia: jesień 2026




INWESTYCJE OŚWIATOWE

TRWAJĄCE I ROZPOCZĘTE W 2025 ROKU

PRZEBUDOWA ZESPOŁU SZKOLNO-PRZEDSZKOLNEGO NR 6 (Tuczna, ul. Idzikowskiego)

Wartość inwestycji: 17 627 229,56 zł

Termin zakończenia: jesień 2026




INWESTYCJE OŚWIATOWE

TRWAJĄCE I ROZPOCZĘTE W 2025 ROKU

MODERNIZACJA WSCHODNIEGO SKRZYDŁA I CENTRALNEJ CZĘŚCI PAWILONU II „SZTYGARKI” (Stara Dąbrowa, ul. Legionów Polskich)

Wartość inwestycji: 15 959 282,34 zł

Termin zakończenia: jesień 2026




INWESTYCJE OŚWIATOWE

TRWAJĄCE I ROZPOCZĘTE W 2025 ROKU

PRZEBUDOWA I TERMOMODERNIZACJA SZKOŁY PODSTAWOWEJ NR 26 (Łosień, ul. Gołonoska)

Wartość inwestycji: 15 959 282,34 zł

Termin zakończenia: jesień 2026



INWESTYCJE OŚWIATOWE

ZREALIZOWANE W LATACH 2018-2024

BUDOWA PRZEDSZKOLA PRZY SZKOLE PODSTAWOWEJ NR 26 W ŁOŚNIU

PRZEBUDOWA ZESPOŁU SZKOLNO-PRZEDSZKOLNEGO NR 1 W BŁĘDOWIE WRAZ Z BUDOWĄ SALI GIMNASTYCZNEJ

TERMOMODERNIZACJA I ROZBUDOWA SZKOŁY PODSTAWOWEJ NR 11

TERMOMODERNIZACJA ZESPOŁU SZKÓŁ NR 4 NA ŁĘKNICACH

TERMOMODERNIZACJA PRZEDSZKOLA NR 1

TERMOMODERNIZACJA PRZEDSZKOLA NR 4

TERMOMODERNIZACJA PRZEDSZKOLA NR 9

TERMOMODERNIZACJA PRZEDSZKOLA NR 14

TERMOMODERNIZACJA PRZEDSZKOLA NR 20

TERMOMODERNIZACJA PRZEDSZKOLA NR 29

TERMOMODERNIZACJA PRZEDSZKOLA NR 36

TERMOMODERNIZACJA PRZEDSZKOLA NR 39

PRZEBUDOWA I TERMOMODERNIZACJA PRZEDSZKOLA NR 11

**ŁĄCZNE NAKŁADY
INWESTYCYJNE:
176,7 MLN ZŁ**



WYDATKI W 2025 ROKU


INFRASTRUKTURA DROGOWA I KOMUNIKACJA MIEJSKA

176,8 MLN ZŁ



14,06%
WYDATKÓW MIASTA

W 2018 ROKU BYŁA TO KWOTA 81,3 MLN ZŁ
STANOWIĄCA 10,43% WYDATKÓW MIASTA




KOMUNIKACJA PUBLICZNA

41 linii autobusowych na terenie miasta

18,5 tysiąca kilometrów dziennie pokonują na terenie miasta autobusy obsługujące wszystkie linie

33,5 km - najdłuższa linia na terenie miasta (linia 612)

235 przystanków - 3 miejsce wśród miast GZM



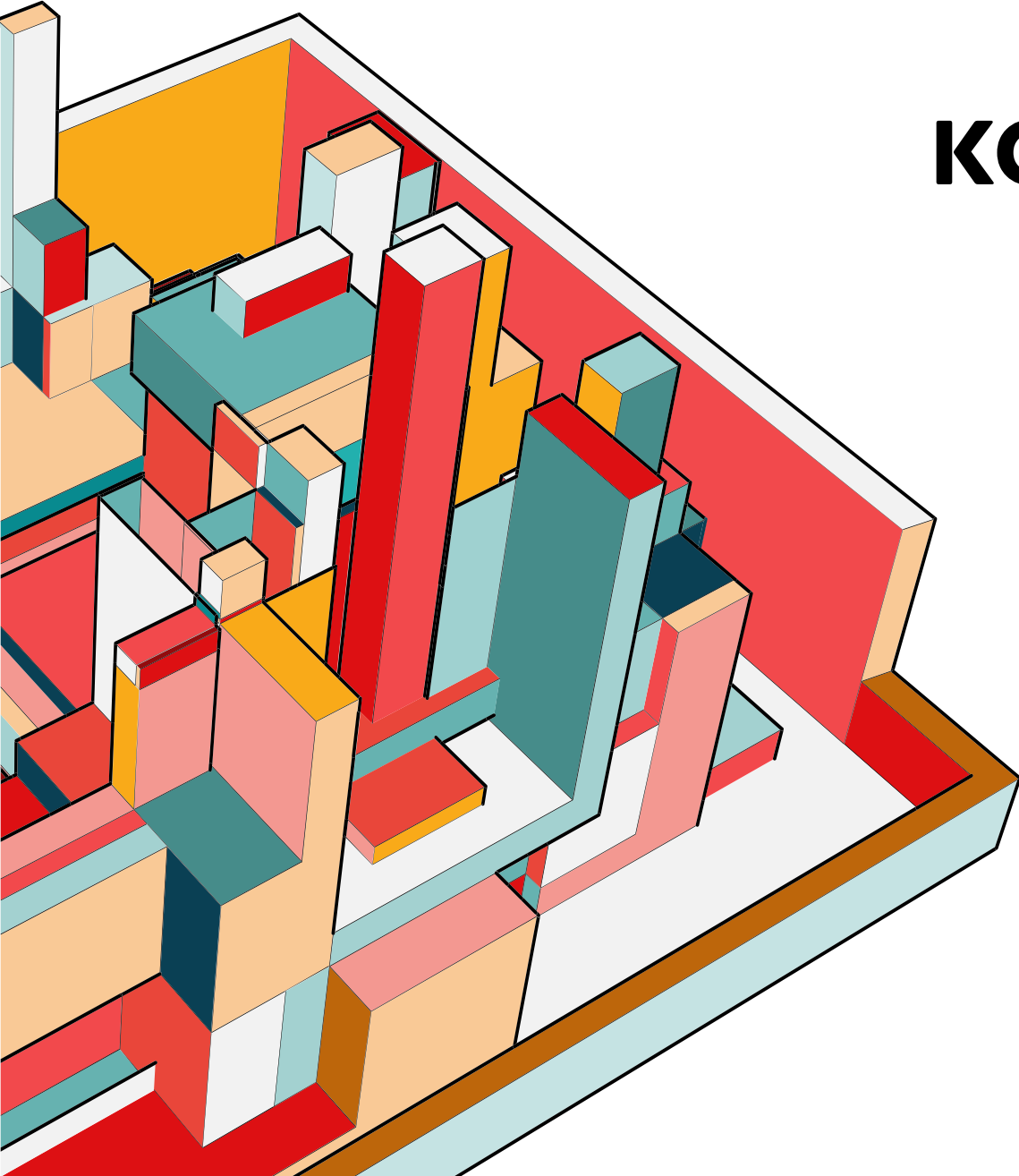
KOMUNIKACJA PUBLICZNA KOSZTY

36,6 MLN ZŁ

W ROKU 2018

88,5 MLN ZŁ

W ROKU 2025



KOMUNIKACJA PUBLICZNA

NOWE LINIE W TYM URUCHOMIENIE BUSÓW

Linia 25:

bezpośrednie połączenie Dąbrowy Górniczej z Wojkowicami

Linia 612:

komunikuje Błędów, Okradzionów, Łosień, Łękę z centrum miasta i Zagłębiowskim Centrum Onkologii, a w wybranych kursach z Będzinem i Szpitalem św. Barbary

Linia 624:

kursuje na trasie: Mydlice Pętla – DG Centrum – Staszic – Strzemieszyce – Kazdębie – Łosień – Łęka – Huta Katowice

Linia 629:

kursuje na trasie: Mydlice Centrum – DG Centrum – Staszic – Strzemieszyce – Zakawie – Koksownia Przyjaźń – Centrum Administracyjne – Aleje Majakowskiego

Linie 624 i 629 zastąpiły linię 84



KOMUNIKACJA PUBLICZNA

NOWE LINIE W TYM URUCHOMIENIE BUSÓW

Linia 645 (linia minibusowa):

kursuje na trasie Strzemieszyce Stacyjna – Myśliwska – Młodych – Podlesie – Gołonóg Dworzec PKP

Linia 654 (linia minibusowa):


kursuje na trasie Dąbrowskie Wodociągi – Dworzec PKP – Fabryka Pełna Życia – Centrum Administracyjne – Gołonóg Osiedle – Kościół na Wzgórzu – Tworzeń Huta Katowice Przychodnia

Linia 716:

od 2023 roku kursuje przez całe miasto między przystankami Pogoria III Plaża – Gołonóg Dworzec PKP/Łęknice Pogoria III

Linia M103 (finansowana przez GZM):

kursuje na trasie DG Dworzec PKP – Korzeniec – Park Zielona – Psary - Dobieszowice



KOMUNIKACJA PUBLICZNA

NOWE OBSZARY SKOMUNIKOWANE KOMUNIKACJĄ PUBLICZNĄ

Linia 182:

po zmianie trasy zapewnia obsługę cmentarza przy ul. Starocmentarnej

Linia 612:

zapewnia dojazd do Strefy Ekonomicznej Kazdębie

Linia 629:

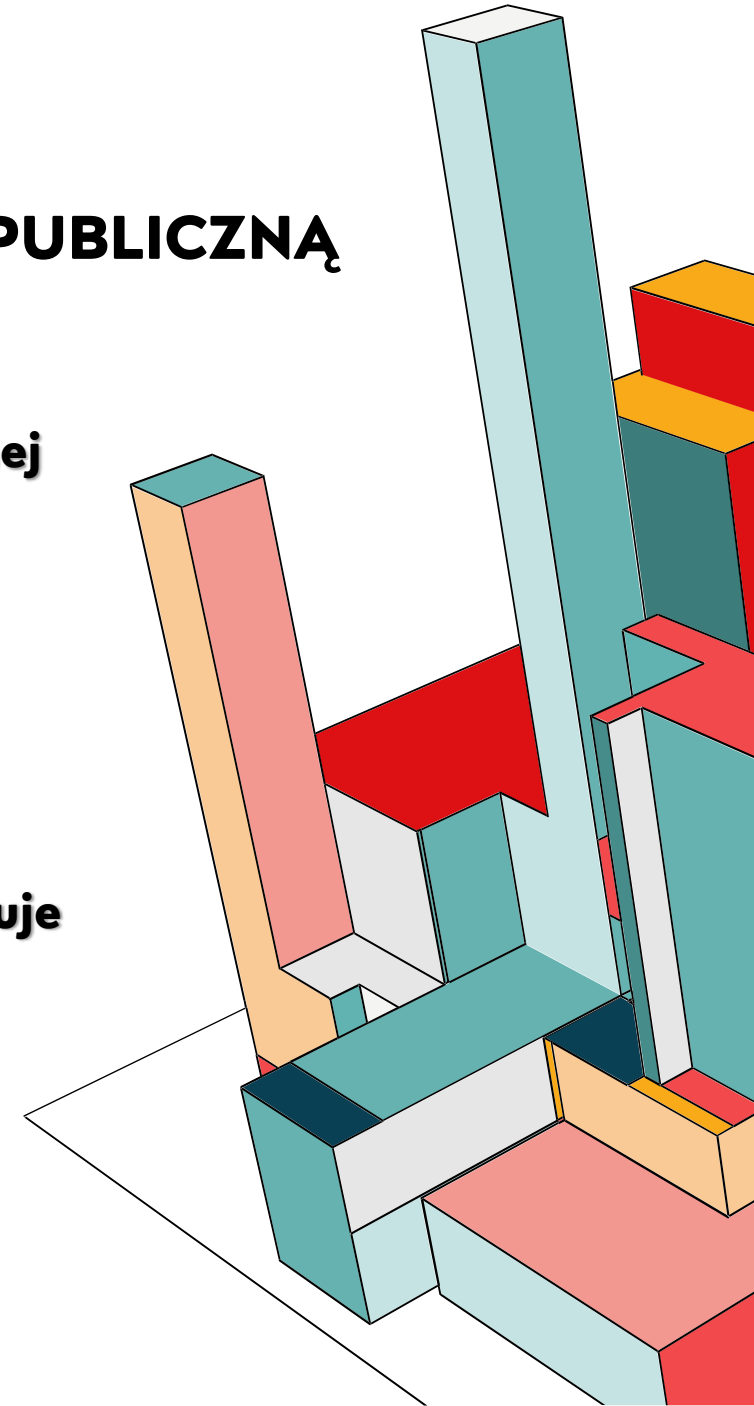
zapewnia regularną obsługę Zakawia (wcześniej kursy nawet co 6 godzin), a także dojazd do Koksowni Przyjaźń

Linia 645:

obsługuje cmentarz przy ul. Myśliwskiej, Park Podlesie oraz komunikuje Strzemieszyce z dworcem PKP w Gołonogu

Linia 654:

obsługuje Wzgórze Gołonoskie, osiedle przy ul. Limanowskiego i Poliklinikę Dąbrowską przy dawnej Hucie Katowice.



DĄBROWA GÓRNICZA

NAJWIĘKSZE OBSZAROWO MIASTO WOJEWÓDZTWA ŚLĄSKIEGO

11,2 km dróg krajowych


23,8 km dróg wojewódzkich

90,8 km dróg powiatowych

286,3 km dróg gminnych

18 wiaduktów

81 innych obiektów inżynieryjnych



INWESTYCJE DROGOWE


ZREALIZOWANE W 2025 ROKU

BUDOWA DROGOWEGO ŁĄCZNIKA ALEI ZAGŁĘBIA Z UL. KOLEJOWĄ

Wartość inwestycji: 23 210 035,92 zł

Pozyskane dofinansowanie: 19 782 442,82 zł

Termin zakończenia: styczeń 2025



INWESTYCJE DROGOWE


ZREALIZOWANE W 2025 ROKU

PRZEBUDOWA UL. STASZICA I WOJSKA POLSKIEGO WRAZ Z BUDOWĄ RONDA I DROGI ROWEROWEJ

Wartość inwestycji: 8 968 969,56 zł

Pozyskane dofinansowanie: 4 377 752,77 zł

Termin zakończenia: luty 2025



INWESTYCJE DROGOWE


ZREALIZOWANE W 2025 ROKU

PRZEBUDOWA DROGI WOJEWÓDZKIEJ NR 790 DO GRANICY Z GMINĄ ŁAZY

Wartość inwestycji: 34 684 394,50 zł

Pozyskane dofinansowanie: 30 000 000,00 zł

Termin zakończenia: listopad 2025



INWESTYCJE DROGOWE


ROZPOCZĘTE W 2025 ROKU

PRZEBUDOWA UL. AUGUSTYNIKA WRAZ Z INFRASTRUKTURĄ PIESZO-ROWEROWĄ

Wartość inwestycji: 7 213 639,15 zł

Pozyskane dofinansowanie: 3 546 010,87 zł

Termin zakończenia: sierpień 2026



INWESTYCJE DROGOWE


ZREALIZOWANE W 2025 ROKU

REMONTY NAKŁADEK CZYLI KOMPLEKSOWA WYMIANA NAWIERZCHNI

UL. PODLESIE
UL. MŁODYCH
UL. TYSIĄCLECIA

UL. MORCINKA
UL. KARSOWSKA
UL. IMIELIŃSKIEGO

**UL. TWORZEŃ – ZREALIZOWANA PRZEZ DĄBROWSKIE
WODOCIĄGI W ZWIĄZKU Z WYMIANĄ RUROCIĄGU**



NAJWAŻNIEJSZE INWESTYCJE DROGOWE

ZREALIZOWANE W LATACH 2018-2024

BUDOWA CENTRUM PRZESIADKOWEGO WRAZ Z NOWYM UKŁADEM DROGOWYM W REJONIE DWORCA W CENTRUM

BUDOWA NOWEJ DROGI ŁĄCZĄCEJ DWORZEC KOLEJOWY W CENTRUM Z UL. SOBIESKIEGO

BUDOWA NOWEGO UKŁADU DROGOWEGO PRZY DWORCU W GOŁONOГУ

MODERNIZACJA GÓWNEJ OSI MIASTA WRAZ Z LIKWIDACJĄ SYGNALIZACJI ŚWIETLNYCH

PRZEBUDOWA UL. ROŹDZIENSKIEGO WRAZ Z BUDOWĄ DROGI ROWEROWEJ

PRZEBUDOWA UKŁADU KOMUNIKACYJNEGO W REJONIE POGORII III – MALINOWE GÓRKI

PRZEBUDOWA UL. LETNIEJ WRAZ Z BUDOWĄ CIĄGU PIESZO-ROWEROWEGO

PRZEBUDOWA UL. LEGIONÓW POLSKICH OD KAUFLANDA DO GRANICY Z BĘDZINEM


PRZEBUDOWA UL. STRZEMIESZYCKIEJ WRAZ Z BUDOWĄ DROGI ROWEROWEJ

PRZEBUDOWA UL. STASZICA I AK ORDONA Z BUDOWĄ RONDA I DROGI ROWEROWEJ

PRZEBUDOWA ALEI ZAGŁĘBIA WRAZ Z BUDOWĄ DRÓG ROWEROWYCH

ŁĄCZNE NAKŁADY INWESTYCYJNE:

452,7 MLN ZŁ

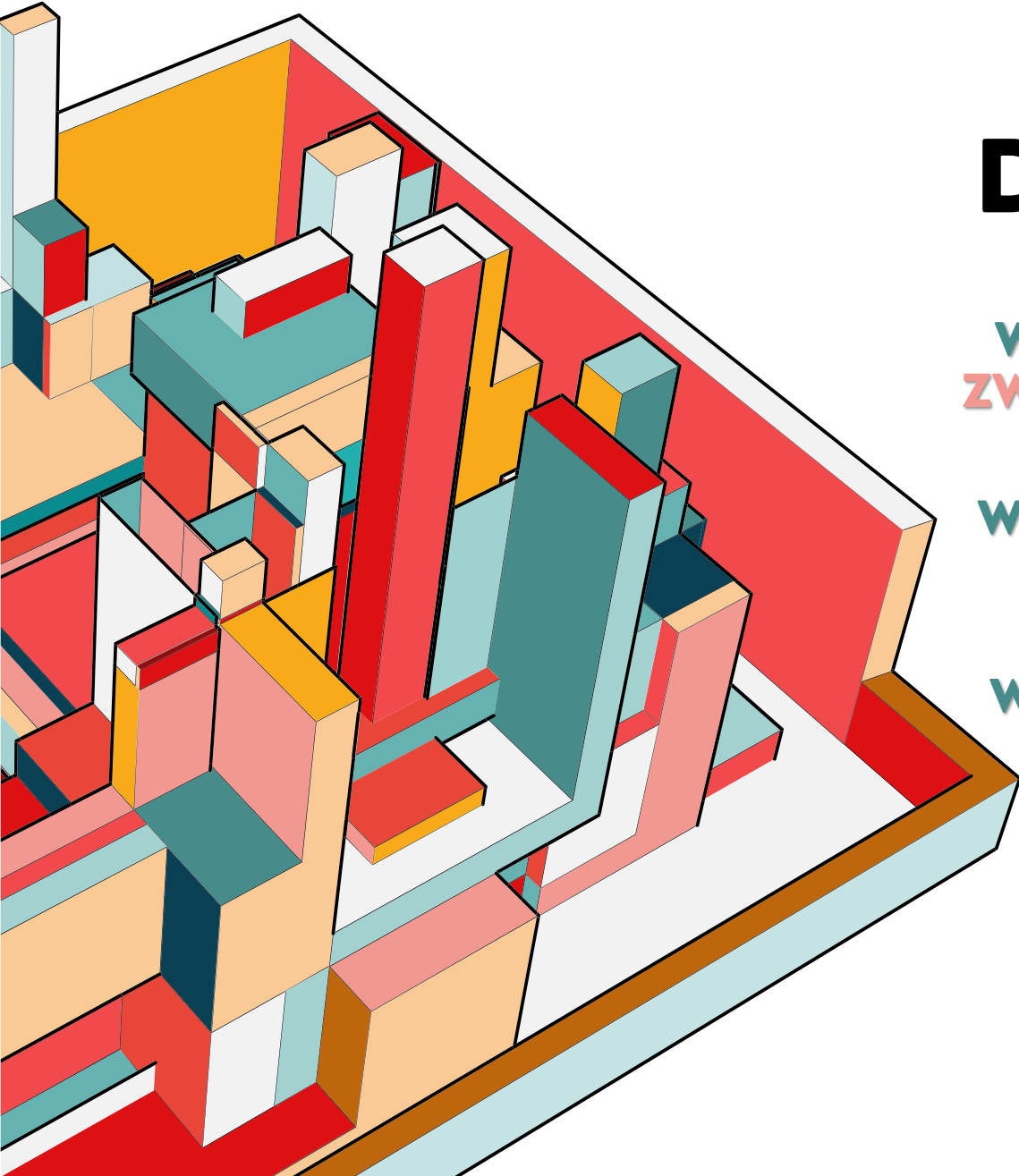


ROZBUDOWA SIECI DRÓG ROWEROWYCH

W LATACH 2018-2025 BLISKO PIĘCIOKROTNIE
ZWIĘKSZYLIŚMY DŁUGOŚĆ DRÓG ROWEROWYCH
W MIEŚCIE.

W TYM CZASIE POWSTAŁO PONAD 56 KM DRÓG
I CIĄGÓW PIESZO-ROWEROWYCH.

SCALIŁY ONE DOTYCHCZASOWE ODCINKI
W SPÓJNĄ SIEĆ ŁĄCZĄCĄ ŚRÓDMIEŚCIE I DUŻE
OSIEDLA Z TERENAMI REKREACYJNYMI
I NAJWIĘKSZYMI DZIELNICAMI
– ZĄBKOWICAMI I STRZEMIESZYCAMI.




ROZBUDOWA SIECI DRÓG ROWEROWYCH W 2025 ROKU

PROMOWANIE ZIELONEJ MOBILNOŚCI – ETAP IV:
Budowa ciągów pieszo-rowerowe przy ulicach:
Wybickiego, Alei Zagłębia, Tysiąclecia i Młodych

Wartość inwestycji: 5 987 841,33 zł

Pozyskane dofinansowanie: 5 089 665,13 zł

Termin zakończenia: marzec 2026




FUNDUSZ CHODNIKOWY

**4 MLN ZŁ KAŻDEGO ROKU PRZEZNACZANE SĄ NA
REMONTY CHODNIKÓW ZGODNIE Z PRIORYTETAMI
WSKAZANYMI PRZEZ RADNYCH**

CHODNIKI WYREMONTOWANE W 2025 ROKU:

UL. PODLESIE
UL. SROKOWSKIEGO
UL. ŁĘKNICE
UL. LEGIONÓW POLSKICH
UL. MICKIEWICZA
UL. KONOPNICKIEJ
UL. POLA

UL. UJEJSKA
ALEJA ZWYCIĘSTWA
UL. BIAŁEJ PRZEMSZY
UL. WIŚNIOWA
UL. 1 MAJA
UL. ZAKAWIE
UL. KONDRATOWICZA



WYDATKI W 2025 ROKU

GOSPODARKA KOMUNALNA I OCHRONA ŚRODOWISKA

219,9 MLN ZŁ



17,5%
WYDATKÓW MIASTA


W 2018 ROKU BYŁA TO KWOTA 156,9 MLN ZŁ
STANOWIĄCA 20,14% WYDATKÓW MIASTA

GOSPODARKA KOMUNALNA

67,2 mln zł – koszt odbioru odpadów komunalnych

30,4 mln zł - sprzątanie przestrzeni i likwidacja nielegalnych wysypisk śmieci

15,7 mln zł – koszt oświetlenia ulicznego



PROGRAM OGRANICZENIA NISKIEJ EMISJI

IŁOŚĆ UDZIELONYCH DOFINANSOWAŃ DO WYMIANY ŹRÓDEŁ CIEPŁA

W ROKU 2018

358 DOTACJI


O WARTOŚCI 2 538 081,45 ZŁ

W ROKU 2025

50 DOTACJI

O WARTOŚCI 199 344 ZŁ

Łącznie w latach 2018-2025 miasto udzieliło 2474 dotacje na zmianę systemu ogrzewania, przeznaczając na ten cel łącznie 14 767 856,64 zł.



JAKOŚĆ POWIETRZA

DO 2002 ROKU NA TERENIE DĄBROWY GÓRNICZEJ PROWADZONY BYŁ PRZEZ WOJEWÓDZKĄ STACJĘ SANITARNO-EPIDEMIOLOGICZNĄ MONITORING OPADU PYŁÓW. NA PODSTAWIE PORÓWNIANIA MAP OPADÓW DLA CENTRUM MIASTA, STRZEMIESZYC I ŁĘKI:


ROCZNA SUMA OPADU PYŁÓW W 1977 ROKU:

1000 GRAMÓW/M²

ROCZNA SUMA OPADU PYŁÓW W 2002 ROKU:

50 GRAMÓW/M²

**W CIĄGU 25 LAT OPAD PYŁÓW ZMNIEJSZYŁ SIĘ O PRAWIE KILOGRAM
NA METR KWADRATOWY.**



JAKOŚĆ POWIETRZA


INWESTYCJE ARCELORMITTAL POLAND W LATACH 2018-2025
DOTYCZĄCE OGRANICZENIA EMISJI PYŁÓW DO ŚRODOWISKA

INWESTYCJA NA TERENIE ZAŁADU TAMEH POLSKA:

**EFEKT: OGRANICZENIE EMISJI PYŁU
O 500 TON ROCZNIE.**

MODERNIZACJA SYSTEMU ODPYLANIA STALOWNI ARCELORMITTAL:

**EFEKT: OGRANICZENIE EMISJI PYŁU
DO 10 MILIGRAMÓW NA METR SZEŚCIENNY
SPALIN ZE STALOWNI**




PRZYGOTOWANIE TERENÓW INWESTYCYJNYCH W LATACH 2018-2025

TEREN INWESTYCYJNY TUCZNAWA

Nakłady w 2025 roku: **51,2 MLN ZŁ**
Łączne nakłady 2018-2025: **117 MLN ZŁ**

TEREN INWESTYCYJNY KAZDĘBIE

Łączne nakłady 2018-2020: **20,7 MLN ZŁ**



NOWE INWESTYCJE I NOWE MIEJSCA PRACY W LATACH 2018-2025

TEREN INWESTYCYJNY TUCZNAWA


deklarowane nowe miejsca pracy: **837**
deklarowane nakłady inwestycyjne 2018-2025: **8,6 MLD ZŁ**

TEREN INWESTYCYJNY KAZDĘBIE

deklarowane nowe miejsca pracy: **21**
deklarowane nakłady inwestycyjne 2018-2025: **41,2 MLN ZŁ**

POZOSTAŁE TERENY KSSE

deklarowane nowe miejsca pracy: **618**
deklarowane nakłady inwestycyjne 2018-2025: **1,7 MLD ZŁ**





POLITYKA GOSPODARCZA

LICZBA FIRM

**CZYLI PODMIOTÓW GOSPODARKI NARODOWEJ
OGÓŁEM WPISANYCH DO REJESTRU REGON**

13 767 FIRM

NA KONIEC ROKU 2024 (GUS nie opublikował
jeszcze danych za 2025 rok)

w tym

125 FIRM

TO SPÓŁKI HANDLOWE Z UDZIAŁEM KAPITAŁU
ZAGRANICZNEGO

PODATEK OD NIERUCHOMOŚCI


OD OSÓB PRAWNYCH

179 013 432,67 zł

W ROKU 2018

232 585 082,19 zł

W ROKU 2025



BEZROBOCIE

STOPA BEZROBOCIA W MIEŚCIE W STOSUNKU DO STOPY BEZROBOCIA
W WOJEWÓDZTWIE

NA KONIEC 2018 ROKU

5%

DĄBROWA GÓRNICZA

>

4,3%

WOJEWÓDZTWO ŚLĄSKIE

NA KONIEC 2025 ROKU


4,6%

DĄBROWA GÓRNICZA

>

4,4%

WOJEWÓDZTWO ŚLĄSKIE



BEZROBOTNI

LICZBA BEZROBOTNYCH OGÓŁEM, W TYM POWYŻEJ 50 ROKU ŻYCIA

NA KONIEC 2018 ROKU


2878 OSÓB,
ZAREJESTROWANYCH

W TYM 843
W WIEKU POWYŻEJ 50 LAT

NA KONIEC 2025 ROKU

2411 OSÓB,
ZAREJESTROWANYCH

W TYM 641
W WIEKU POWYŻEJ 50 LAT



FABRYKA PEŁNA ŻYCIA


– BUDOWA NOWEGO CENTRUM DĄBROWY GÓRNICZEJ

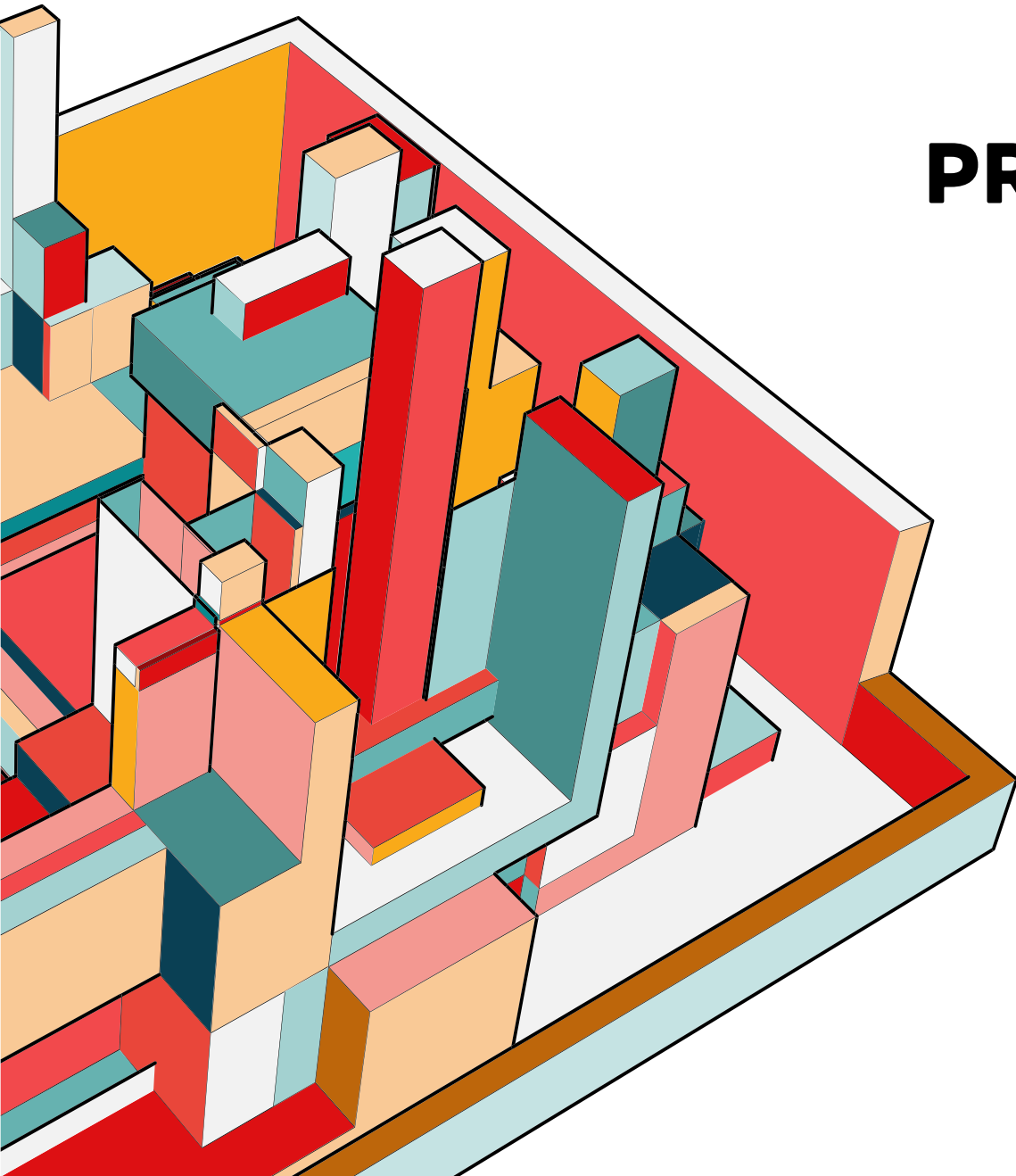
REWITALIZACJA HAL I TERENÓW DAWNEJ FABRYKI OBRABIAREK DEFUM
ZLOKALIZOWANYCH W SAMYM SERCU MIASTA.

NA 4 HEKTARACH POWSTAJE PRZESTRZEŃ DLA KULTURY,
ORGANIZACJI POZARZĄDOWYCH, GASTRONOMII
ORAZ ZIELONY RYNEK BĘDĄCY MIEJSCEM SPOTKAŃ MIESZKAŃCÓW.

TRWA REALIZACJA DWÓCH ETAPÓW INWESTYCJI:

- **I ETAP:** KONIEC PRAC ZAPLANOWANY NA POCZĄTEK 2027 ROKU
- **II ETAP:** ODDANIE DO UŻYTKU POD KONIEC 2027 ROKU





REWITALIZACJA PRZESTRZENI PUBLICZNYCH W LATACH 2018-2025

PARK ZIELONA

NAJSTARSZY PARK W MIEŚCIE
– REWITALIZACJA 2018 ROK

PARK HALLERA

PARK W CENTRUM MIASTA
– REWITALIZACJA 2018 ROK

REWITALIZACJA TERENÓW WSKAZANYCH PRZEZ MIESZKAŃCÓW W LATACH 2018-2025

PARK PODLESIE

WYBRANY W I EDYCJI BUDŻETU OBYWATELSKIEGO
– REWITALIZACJA W 2020 ROKU

PLANTY HARCMISTRZA PIOTROWSKIEGO


WYBRANE W II EDYCJI BUDŻETU OBYWATELSKIEGO
– REWITALIZACJA W 2022 ROKU

OŚWIETLENIE WOKÓŁ POGORII III

WYBRANE W IV EDYCJI BUDŻETU OBYWATELSKIEGO
– REALIZACJA W 2024 I 2025 ROKU

PLAŻA NAD POGORIAŃ I i CYPELEK NAD POGORIAŃ III

WYBRANE W V I VI EDYCJI BUDŻETU OBYWATELSKIEGO
– W TRAKCIE PRZYGOTOWANIA DO REALIZACJI W LATACH 2026 I 2027



WYDATKI W 2025 ROKU


POLITYKA SPOŁECZNA I OCHRONA ZDROWIA

158,4 MLN ZŁ



12,6%
WYDATKÓW MIASTA

W 2018 ROKU BYŁA TO KWOTA 141,5 MLN ZŁ
STANOWIĄCA 18,16% WYDATKÓW MIASTA



ZAGŁĘBIOWSKIE CENTRUM ONKOLOGII

NOWY SZPITALNY ODDZIAŁ RATUNKOWY


WARTOŚĆ INWESTYCJI: **22,2 MLN ZŁ**

NOWY ODDZIAŁ ANESTEZJOLOGII I INTENSYWNEJ TERAPII

WARTOŚĆ INWESTYCJI: **5,2 MLN ZŁ**

ROZBUDOWA I MODERNIZACJA ZAKŁADU OPIEKUŃCZO-LECZNICZEGO

WARTOŚĆ INWESTYCJI: **10,9 MLN ZŁ**



ZAGŁĘBIOWSKIE CENTRUM ONKOLOGII W LATACH 2018-2025

ŚRODKI PRZEKAZANE PRZEZ MIASTO

W LATACH 2018-2025: **95,9 MLN ZŁ**

WYSOKOŚĆ KONTRAKTÓW


WZROST: Z **77,2 MLN ZŁ** DO **268,8 MLN ZŁ**

LICZBA HOSPITALIZOWANYCH OSÓB

WZROST: Z **16 770** DO **37 811**

LICZBA UDZIELONYCH PORAD

WZROST: Z **78 842** DO **97 172**



WYDATKI W 2025 ROKU

KULTURA I SPORT

57,4 MLN ZŁ



4,6%
WYDATKÓW MIASTA

W 2018 ROKU BYŁA TO KWOTA 36,6 MLN ZŁ
STANOWIĄCA 4,7% WYDATKÓW MIASTA



INSTYTUCJE KULTURY I SPORTU

PAŁAC KULTURY ZAGŁĘBIA

**KOSZTY FUNKCJONOWANIA WRAZ ZE ŚWIETLICAMI
I DOMEM KULTURY W ZĄBKOWICACH**

14,2 MLN ZŁ

W 2025 ROKU

8 MLN ZŁ

W 2018 ROKU

INSTYTUCJE KULTURY I SPORTU

MIEJSKA BIBLIOTEKA PUBLICZNA


KOSZTY FUNKCJONOWANIA WRAZ Z FILIAMI

11,4 MLN ZŁ

W 2025 ROKU

6,6 MLN ZŁ

W 2018 ROKU





INSTYTUCJE KULTURY I SPORTU

**MUZEUM MIEJSKIE
„SZTYGARKA”**

3 MLN ZŁ

W 2025 ROKU

1,8 MLN ZŁ

W 2018 ROKU

INSTYTUCJE KULTURY I SPORTU

CENTRUM SPORTU I REKREACJI


KOSZTY FUNKCJONOWANIA WRAZ Z UTRZYMANIEM
OBIEKTÓW SPORTOWYCH

15,8 MLN ZŁ


W 2025 ROKU

8,8 MLN ZŁ

W 2018 ROKU



POLITYKA MIESZKANIOWA





LICZBA LOKALI

TWORZĄCYCH ZASÓB MIESZKANIOWY GMINY

3 229 LOKALI

NA KONIEC ROKU 2018

2 832 LOKALI

NA KONIEC ROKU 2025

Spadek liczby lokali to konsekwencja obowiązywania uchwały dopuszczającej sprzedaż mieszkań na preferencyjnych warunkach z wysoką bonifikatą dla aktualnych najemców.



LICZBA OCZEKUJĄCYCH

NA LOKAL MIESZKALNY

445 OSOBY

NA KONIEC ROKU 2018

237 OSÓB

NA KONIEC ROKU 2025

W grudniu 2023 roku Gmina uruchomiła Społeczną Agencję Najmu, jako nowe narzędzie do zaspokajania potrzeb mieszkaniowych wspólnoty samorządowej.

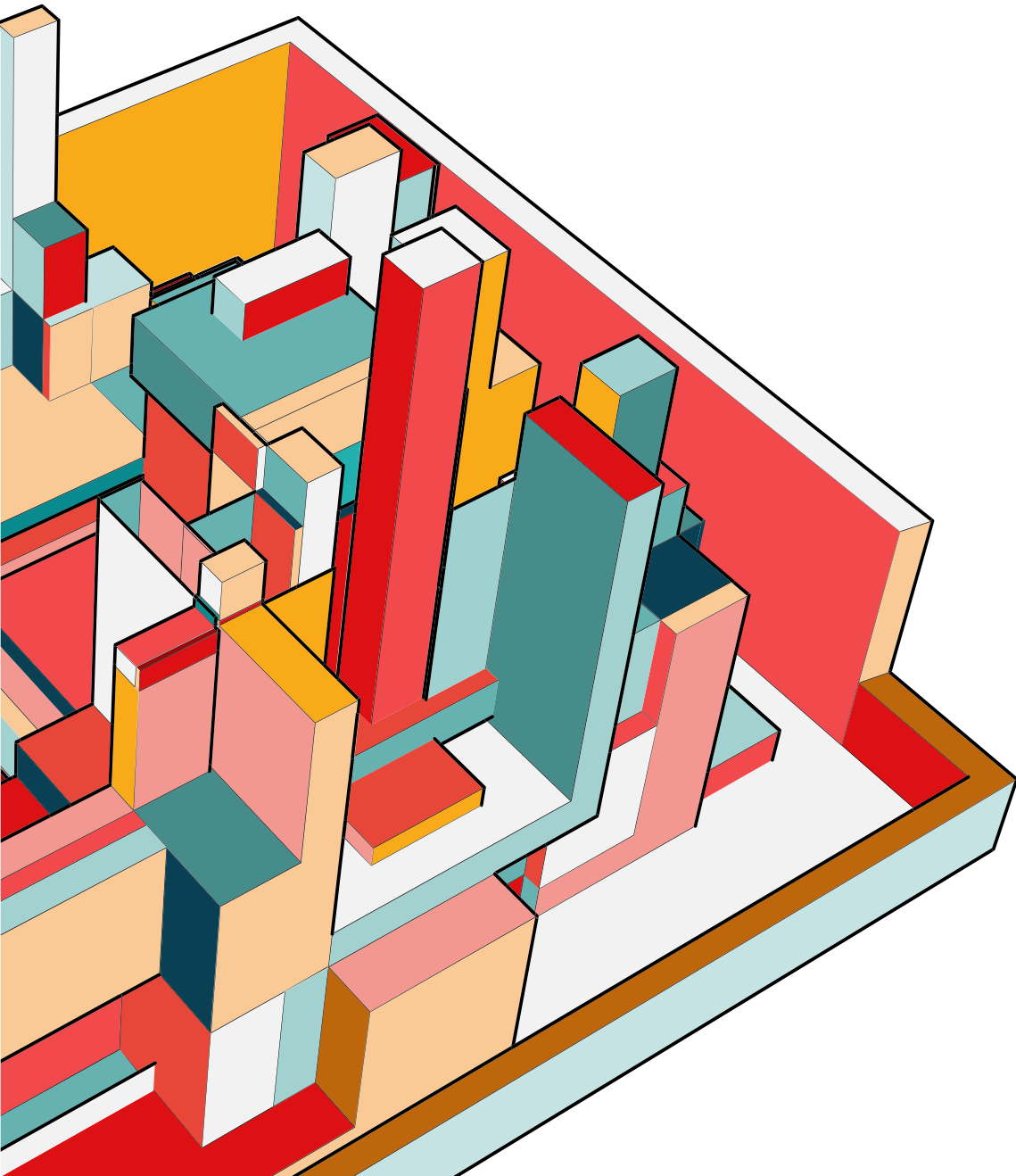
POLITYKA MIESZKANIOWA

SPOŁECZNA AGENCJA NAJMU

**OFERUJE DOSTĘPNE CENOWO
MIESZKANIA NA WYNAJEM ORAZ PAKIET
USŁUG WSPIERAJĄCYCH – W ZALEŻNOŚCI
OD POTRZEB UCZESTNIKA SAN.**

**NA KONIEC 2025 ROKU SAN
DYSPONOWAŁ 57 MIESZKANAMI
NA WYNAJEM.**

**WSPÓLNE PRZEDSIĘWZIĘCIE MIASTA
I FUNDACJI HABITAT FOR HUMANITY
POLAND.**



PIERWSZY TBS W DĄBROWIE GÓRNICZEJ


PRZY UL. KWIATKOWSKIEGO I ALEI ZAGŁĘBIA

TO 3 SIEDMIOPIĘTROWE BLOKI, W KTÓRYCH ZNAJDUJE SIĘ
168 MIESZKAŃ O RÓŻNYCH METRAŻACH.

MIESZKANIA **WYKOŃCZONE SĄ „POD KLUCZ”**.

PRZEKAZANIE KLUCZY MIESZKAŃCOM ZAPLANOWANE JEST
NA **CZERWIEC 2026**.

PRZY BUDYNKACH POWSTAŁ PLAC ZABAW, A TAKŻE 210
MIEJSC POSTOJOWYCH ORAZ WYKONANE ZOSTAŁY
NASADZENIA DRZEW I ZIELENI.



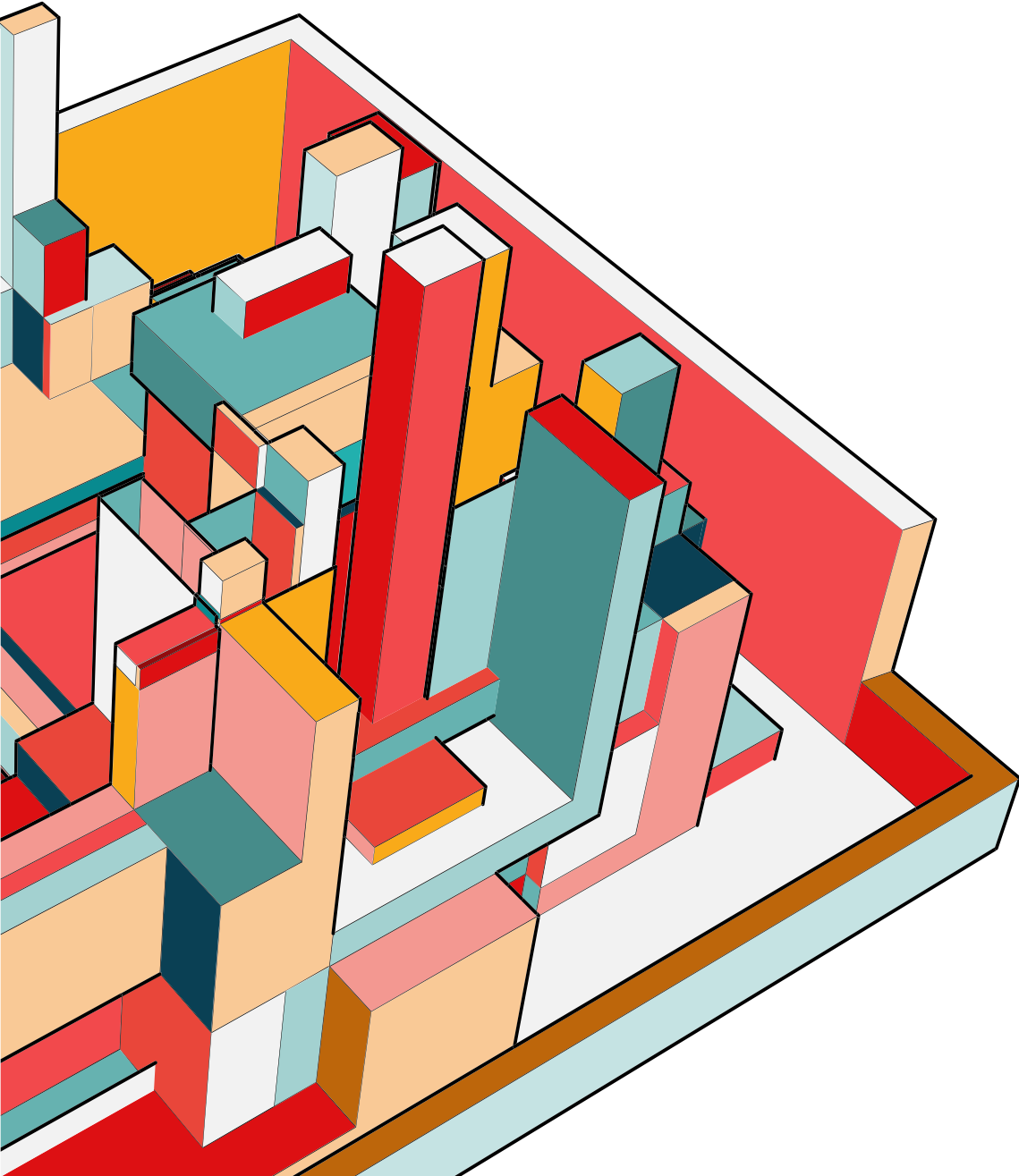
POLITYKA MIESZKANIOWA

NOWY TBS PRZY UL. TYSIĄCLECIA

W TEJ LOKALIJACJI ZAPLANOWANE JEST
100 MIESZKAŃ W 2 BUDYNKACH.

**NABÓR LOKATORÓW CHĘTNYCH DO
ZAMIESZKANIA W TEJ LOKALIZACJI
OGŁOSZONY BĘDZIE W CZERWCU 2026
ROKU.**

**INWESTYCJA JEST NA ETAPIE
UZGODNIENÍ I UZYSKIWANIA
POZWOLENIA NA BUDOWĘ.**




POLITYKA MIESZKANIOWA

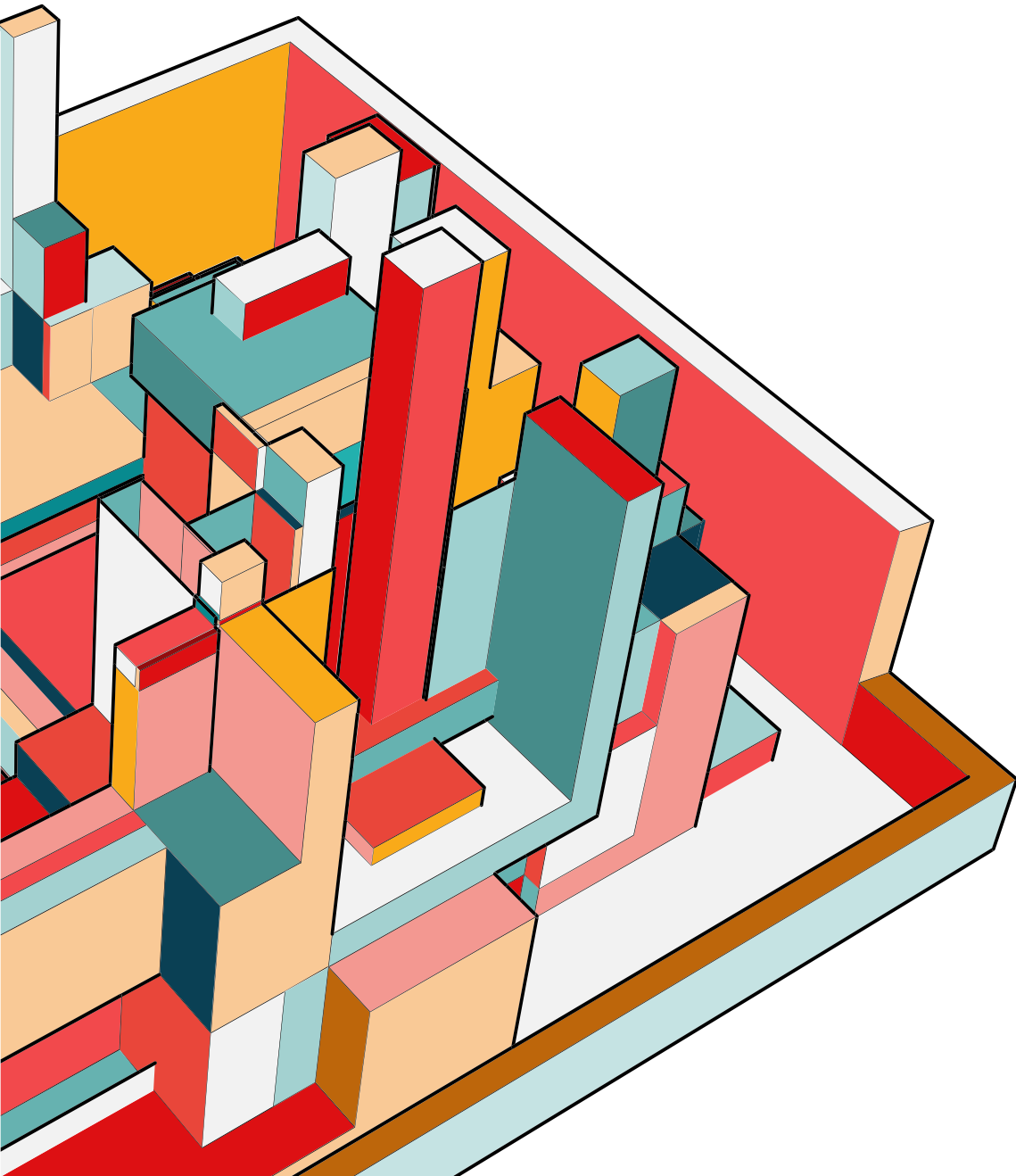
NOWE MIESZKANIA KOMUNALNE

PRZY UL. MŁODYCH I PODLESIE

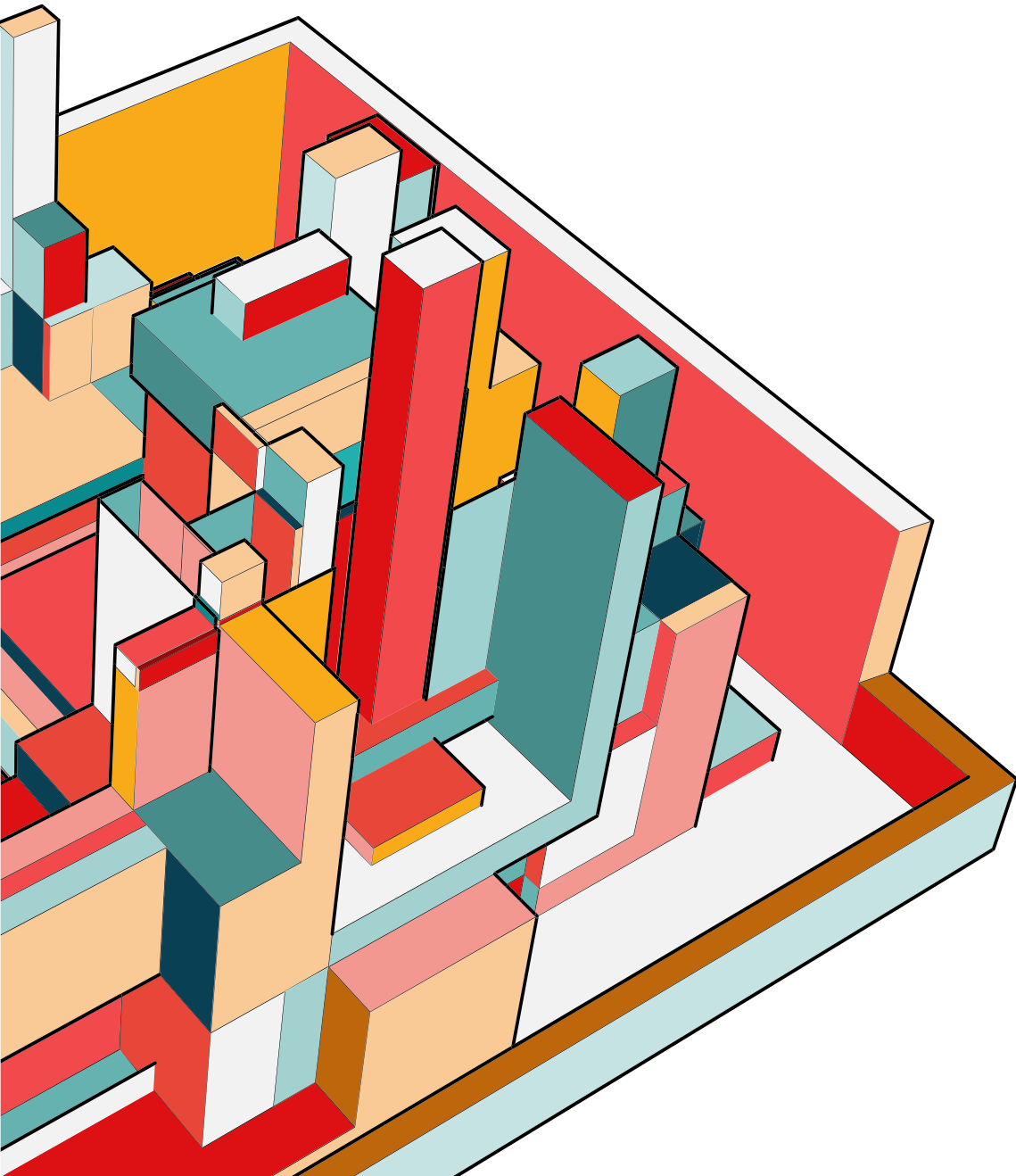
**PROJEKTOWANE JEST 120 MIESZKAŃ W 4 BUDYNKACH.
INWESTYCJE JEST NA ETAPIE UZGODNIENÍ I UZYSKANIA
POZWOLENIA NA BUDOWĘ.**

**PO OTRZYMANIU POZWOLENIA ZOSTANIE ZŁOŻONY
WNIOSEK O GRANT Z BANKU GOSPODARSTWA
KRAJOWEGO.**





MIASTO OBYWATELSKIE



LICZBA ORGANIZACJI POZARZĄDOWYCH

I PODMIOTÓW SPOŁECZNYCH ZAREJESTROWANYCH
W MIEŚCIE

W ROKU 2018

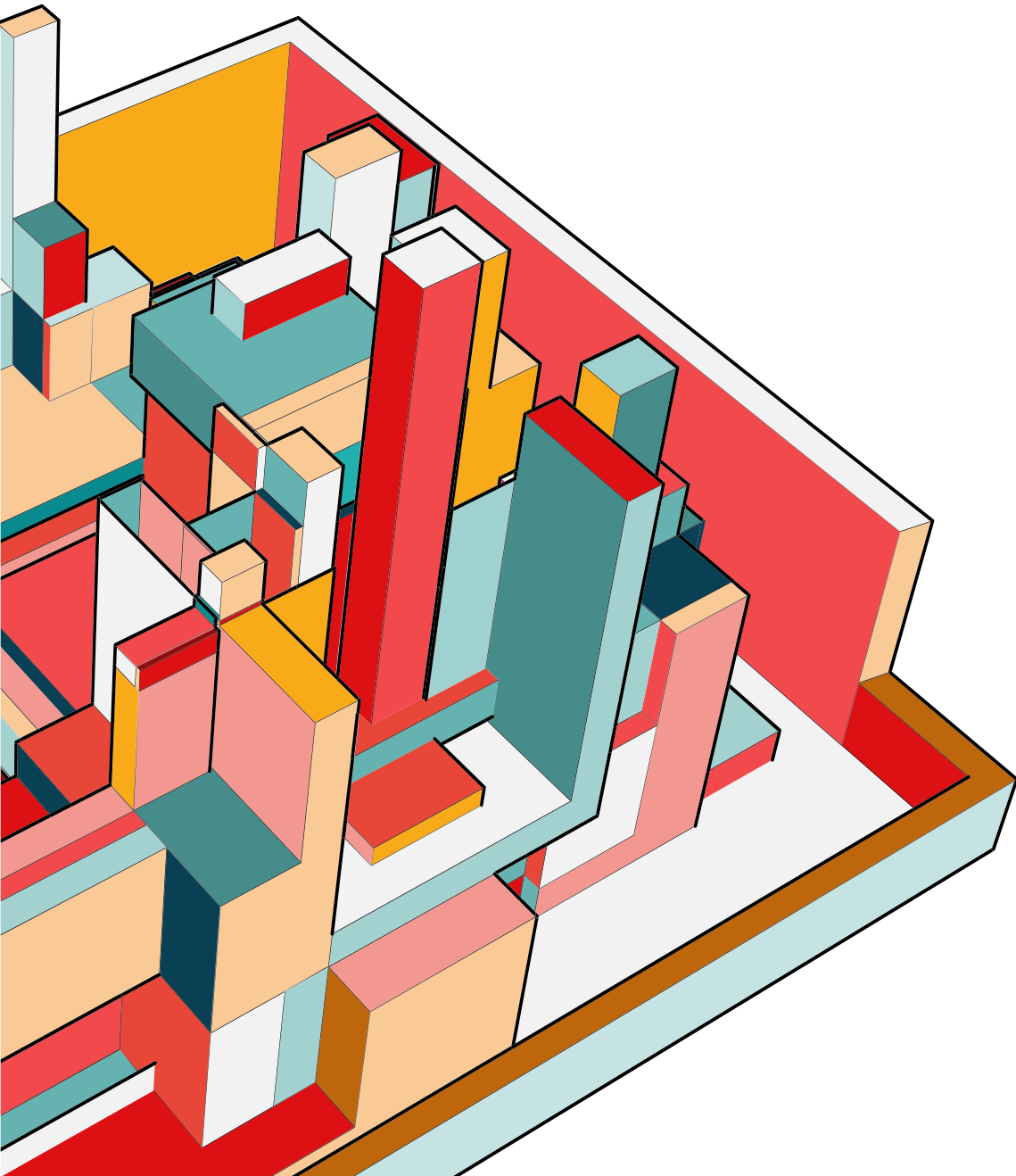
300 ORGANIZACJI

W TYM 78 ZRZESZONYCH W DFOP

W ROKU 2025

365 ORGANIZACJI

W TYM 90 ZRZESZONYCH W DFOP



LICZBA ZADAŃ ZLECONYCH

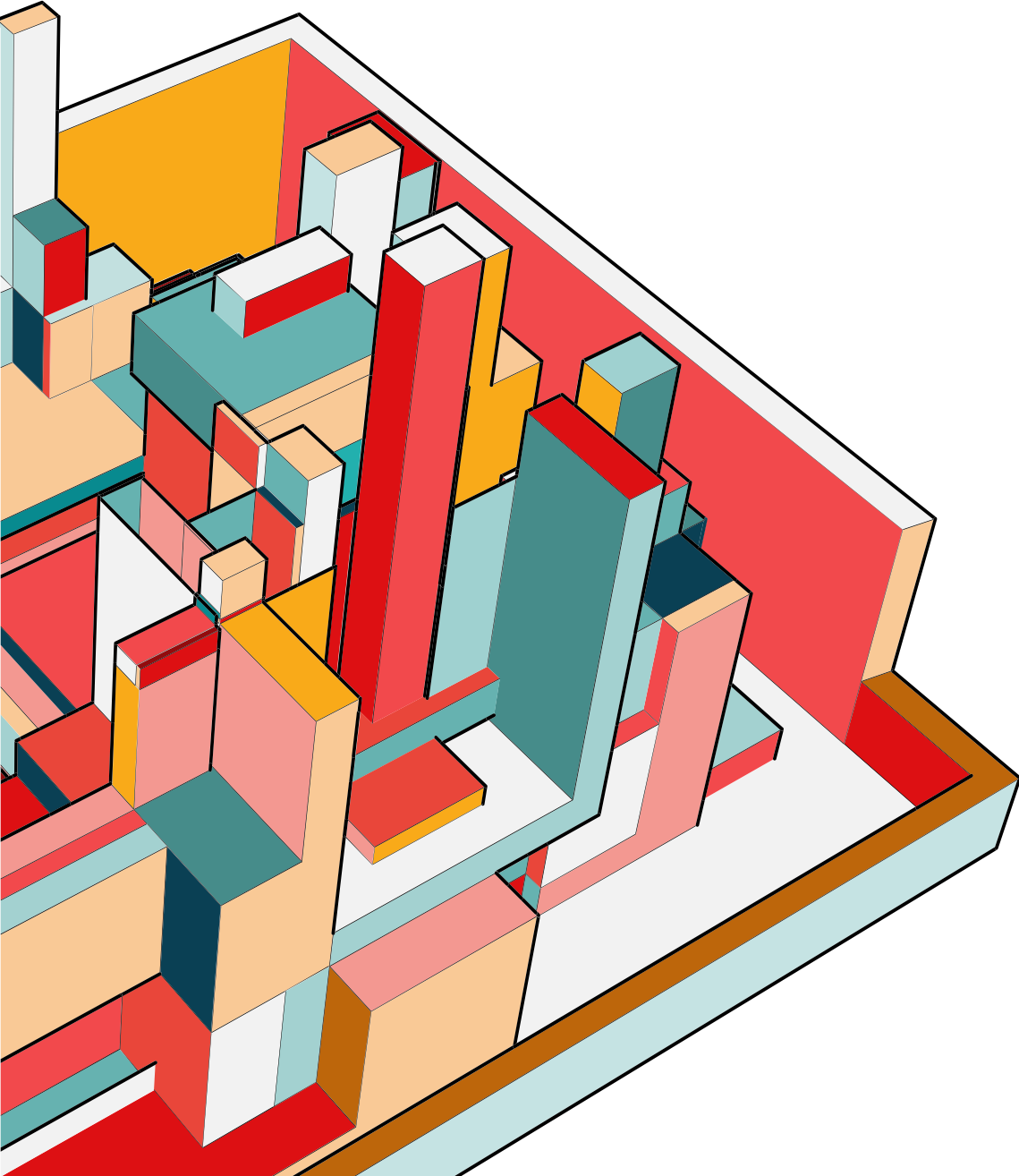
PODMIOTOM SPOŁECZNYM PRZEZ JST

W ROKU 2018

211 ZADAŃ

W ROKU 2025

206 ZADAŃ



WARTOŚĆ ZADAŃ ZLECONYCH

ORGANIZACJOM POZARZĄDOWYM

W ROKU 2018

16 024 712,70 ZŁ

W ROKU 2025

39 544 759,86 ZŁ

MIASTO OBYWATELSKIE

DĄBROWSKI BUDŻET PARTYCYPACYJNY


11 EDYCJI **882** PROJEKTY

ŁĄCZNA WARTOŚĆ: **79,4 MLN ZŁ**

BUDŻET OBYWATELSKI

6 EDYCJI **41** PROJEKTÓW

ŁĄCZNA WARTOŚĆ: **29,2 MLN ZŁ**



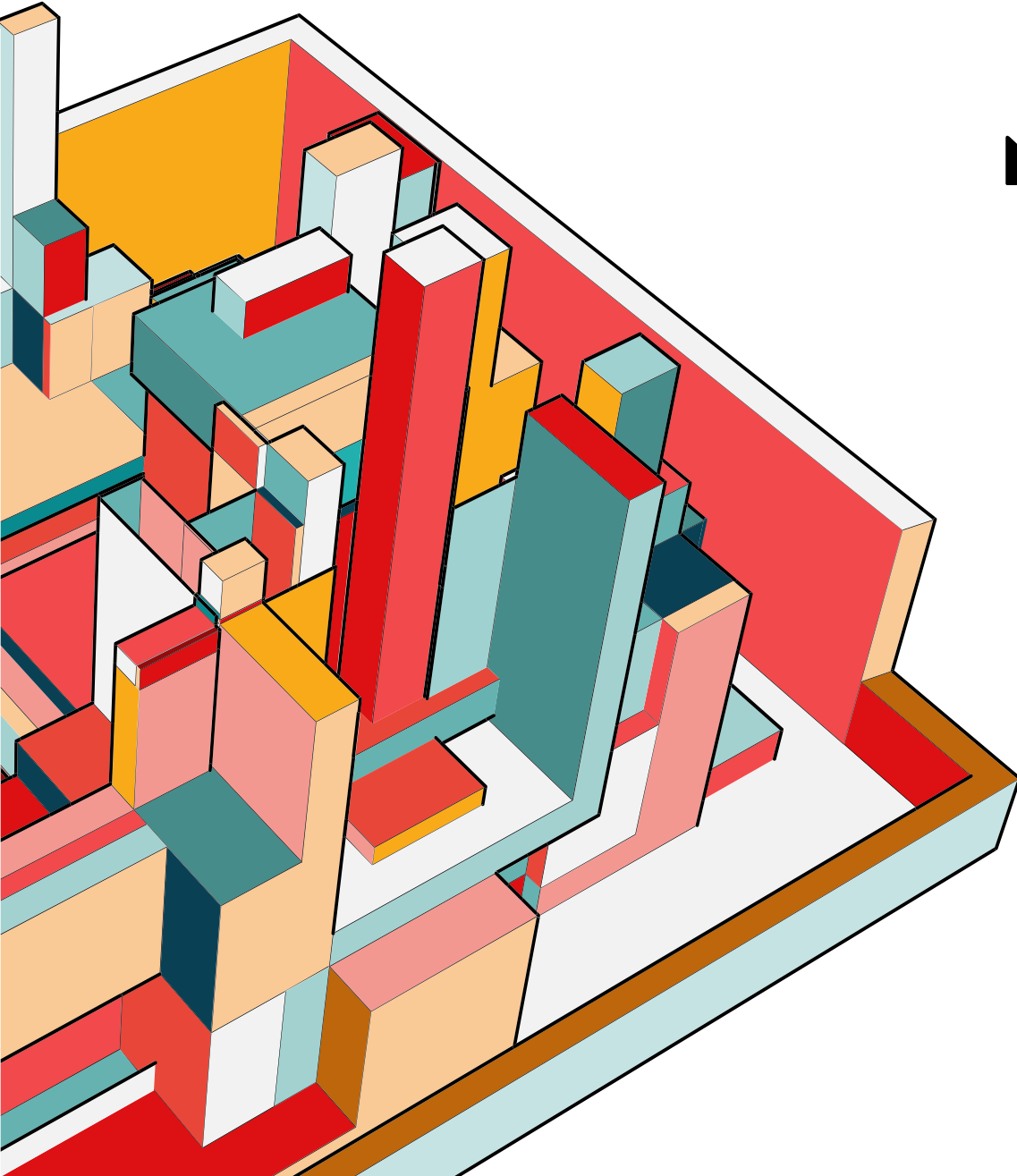
KWOTY PRZEZNACZONE NA ROZDYSPONOWANIA PRZEZ MIESZKAŃCÓW

8 MLN ZŁ


2018 ROK:
DĄBROWSKI BUDŻET PARTYCYPACYJNY

13,4 MLN ZŁ

2025 ROK:
DĄBROWSKI BUDŻET PARTYCYPACYJNY
BUDŻET OBYWATELSKI
FUNDUSZ DZIAŁKOWY
FUNDUSZ INICJATYW MŁODZIEŻOWYCH
FUNDUSZ INICJATYW SENIORALNYCH



DZIĘKUJĘ ZA UWAGĘ



RAPORT O STANIE GMINY DĄBROWA GÓRNICZA ZA 2025 ROK

